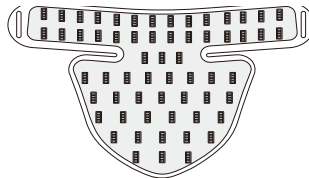
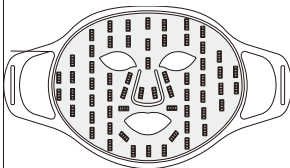


LED fotonová maska

Uživatelský návod

Představení produktu



Obličej: 60 světelných polí x
240 světelných paprsků
(Každé světelné pole obsahuje 4
nezávislé čipy)

Krk a dekolť: 60 světelných polí x
240 světelných paprsků
(Každé světelné pole obsahuje 4
nezávislé čipy)

Ovladač

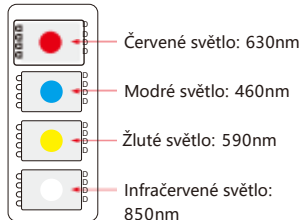


Ovladač: 2 USB připojení,
umožňují samostatné ovládání
obličeje a/nebo krku.

Popis provozu zařízení:

- Tlačítko napájení: Dlouhým stiskem po dobu 1–2 sekund zapnete nebo vypnete zařízení.
- Tlačítko pro ovládání infračerveného světla: Samostatné zapnutí/vypnutí infračerveného světla, lze kombinovat s jakýmkoli jiným světlem.
- Tlačítko "E": Nastavení energie, krátkým stiskem přepínáte mezi 3 úrovněmi intenzity.
- Tlačítko "M": Přepínání mezi 4 režimy světelného zdroje.
- Tlačítko T+: Zvýšení doby svícení.
- Tlačítko T-: Snížení doby svícení. Celkem 5 možností: 10 / 15 / 20 / 25 / 30 minut.

Účinky fotonové terapie



Červené světlo: 630nm

Proti stárnutí, podpora kolagenu, zlepšení elasticity.

Modré světlo: 460nm

Ničí bakterie způsobující akné, zmírňuje záněty, projasňuje pleť.

Žluté světlo: 590nm

Vyrovnění tónu pleti, redukce začervenání, stabilizace pokožky.

Infračervené světlo: 850nm

Regenerace pokožky, zlepšení cirkulace, zvýšení hydratace. Infračervené světlo lze zapnout samostatně nebo kombinovat s ostatními režimy.

Režimy: Červené světlo - úroveň 1.2.3

Modré světlo – úroveň 1.2.3

Žluté světlo - úroveň 1.2.3

Infračervené světlo se ovládá samostatně a lze jej použít s jakýmkoli jiným barevným světlem.

V rámci červeného, modrého a žlutého režimu můžete pomocí tlačítka NIR zapnout nebo vypnout infračervené světlo.

Když se na displeji ovladače zobrazí „NIR “, infračervené světlo je aktivní.

Instalace zařízení

1. Odstraňte prachvzdornou fólii
2. Nasadte ochranu očí
3. Připevněte samouzavírací popruh
4. Připojte napájení a ovladač

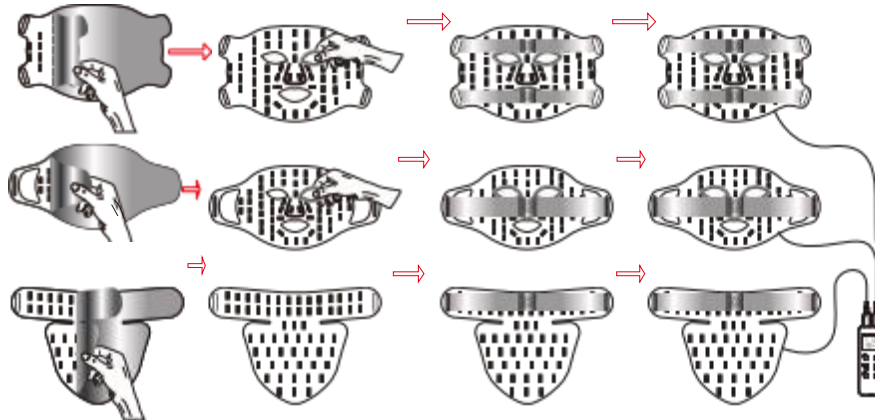
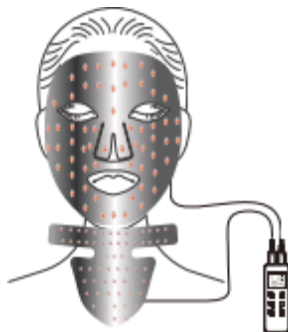


Schéma nasazení masky



Po instalaci fotonového zařízení upravte přezku popruhu do pohodlné polohy, připojte masku k ovladači a zapněte fotonové světlo.



Před použitím nejprve navštivte obličej po dobu 1 minuty a pokračujte pouze v případě, že nepocítujete žádné nepříjemné symptomy. Začněte s nastavením intenzity na úrovni 1–2, abyste umožnili pokožce vybudovat si toleranci. Úroveň energie vybírejte podle aktuálního stavu pleti. Nezvyšujte dobu a frekvenci používání bezdůvodně – přizpůsobte dobu nasvícení skutečnému stavu pokožky. Doporučuje se používat výrobek 3–4× týdně, přičemž jedno použití by mělo trvat 15–25 minut.

System napájení



Indikátor na displeji bliká během nabíjení. Jakmile je nabíjení dokončeno, indikátor zhasne.



Nabíjejte ovladač pouze tehdy, když není fotonové zařízení připojeno k ovladači.



Důležitá upozornění:

1. Používejte výrobek výhradně podle návodu. Jakékoliv jiné použití může vést k poruše nebo nehodě.
2. Nepoužívejte přístroj k jiným účelům, než pro které je určen.
3. Těhotné ženy, kojící matky a děti zařízení nesmí používat.
4. Osoby s fyzickým, smyslovým nebo mentálním omezením, nebo trpící kožními nemocemi (např. lupus, fotosenzitivní ekzém, albinismus) by měly zařízení používat pouze pod dohledem odborníka (např. dermatologa).
5. Pokud trpíte fotosenzitivitou, zařízení nepoužívejte – může způsobit závažnou kožní reakci.
6. Nepoužívejte současně s fotosenzitivními látkami.
7. Chraňte oči – noste ochrannou masku a během používání mějte zavřené oči. Osoby s genetickými očními chorobami by masku neměly používat.
8. Při jakémkoliv diskomfortu okamžitě přerušete používání.
9. Zařízení není vodotěsné – nevystavujte vodě. Pokud se dostalo do kontaktu s vodou, dále jej nepoužívejte.
10. Uchovávejte mimo dosah dětí a nepředávejte dětem k používání.
11. Nepoužívejte, pokud je jakákoliv část zařízení poškozená.
12. Výrobek nerozebírejte ani neupravujte bez autorizace.
13. Doporučené použití je 3–4× týdně, v délce 15–25 minut na jedno použití.

Technické parametry produktu:

LED diody

Název produktu	LED Maska na obličej		
Počet LED diod:	240	Rozměry balení:	34x23x4.5cm
Časovač:	10/ 15/20/25/30min	Čistá hmotnost:	0.32kg
Provozní teplota:	0-40 C	Spotřeba:	0.3A 50/60HZ
Vstup adaptéru:	100-240V	Výstup adaptéru:	5V DC 3000MA
Vlnové délky světla:	Červené světlo 630nm, Modré světlo 460nm, Žluté světlo 590nm, Infračervené světlo 850nm		
Obsah balení:	LED maska, ovladač, nabíjecí kabel, návod k použití, upevňovací popruh		